




中壓後傾箱型送風機

Box-Type Fan

後傾離心式送風機

**Backward Inclined
Centrifugal Fan**



順光股份有限公司

SHUN KUANG CO., LTD.



中壓後傾箱形送風機

Box-Type Fan

BBIC 中壓後傾箱型尺寸外型圖表

產品特性：

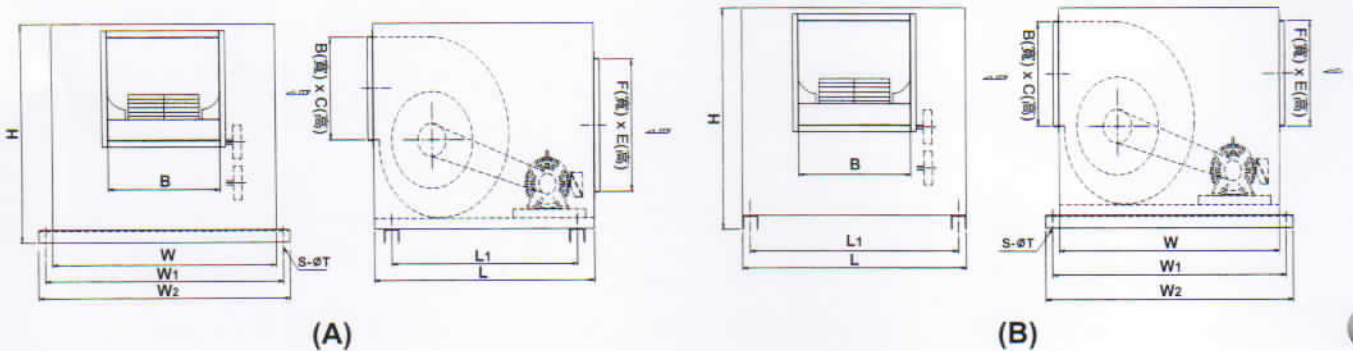
1. 後傾式風輪，風量大，適合高速回轉，耐用不變形。
2. 定載性佳，不因負載變化，而導致馬力大幅變動。
3. 本產品之風輪均經動平衡機校正，運轉平穩，耐用性佳。
4. 結構堅固，經濟耐用。
5. 可依現場需要，選擇出風口方向。

構造：

1. 鋼板材質製造，結構堅固，造型美觀，保養方便。
2. 風輪經動平衡機校驗，振幅最小，運轉最平穩。
3. 配合各種建築可安裝成吊掛式或落地式。

用途：

1. 辦公室、會議室、大飯店、餐聽、工廠等之新鮮空氣輸送用。
2. 地下室、浴廁、停車場之排氣用。
3. 各種場所空調系統送風、消防排煙用。



BBIC Dimension 尺寸表

單位:m/m

符號 型式	B	C	E	F	H	L	L1	W	W1	W2	S/T	重量kg	槽鐵
BBIC-2#	420	340	340	790	670	990	940	990	1100	1200	4-Ø 1/2"	150	[50X25X5t
BBIC-21/2#	480	400	400	890	760	1090	1040	1090	1200	1300	4-Ø 1/2"	200	[50X25X5t
BBIC-3#	560	480	480	990	870	1190	1140	1190	1300	1400	4-Ø 1/2"	250	[50X25X5t
BBIC-31/2#	650	600	600	1200	1060	1400	1325	1400	1500	1600	4-Ø 5/8"	300	[75X40X5t
BBIC-4#	740	640	640	1300	1160	1500	1425	1500	1600	1700	4-Ø 5/8"	400	[75X40X5t
BBIC-41/2#	840	740	740	1500	1300	1690	1615	1690	1800	1900	4-Ø 5/8"	500	[75X40X5t
BBIC-5#	900	800	800	1600	1500	1800	1700	1800	1900	2000	4-Ø 5/8"	750	[100X50X5t
BBIC-51/2#	1020	900	900	1700	1600	1900	1800	1900	2000	2100	4-Ø 5/8"	950	[100X50X5t
BBIC-6#	1080	1000	1000	1900	1750	2100	1975	2100	2300	2400	4-Ø 3/4"	1300	[125X65X5t
BBIC-7#	1220	1120	1120	2000	2150	2300	2175	2300	2500	2600	4-Ø 3/4"	1600	[125X65X5t
BBIC-8#	1400	1250	1250	2400	2250	2600	2475	2500	2800	2900	4-Ø 3/4"	2000	[125X65X5t
BBIC-9#	1800	1450	1450	2800	2700	3000	2850	3000	3100	3200	4-Ø 3/4"	2400	[150X75X6t

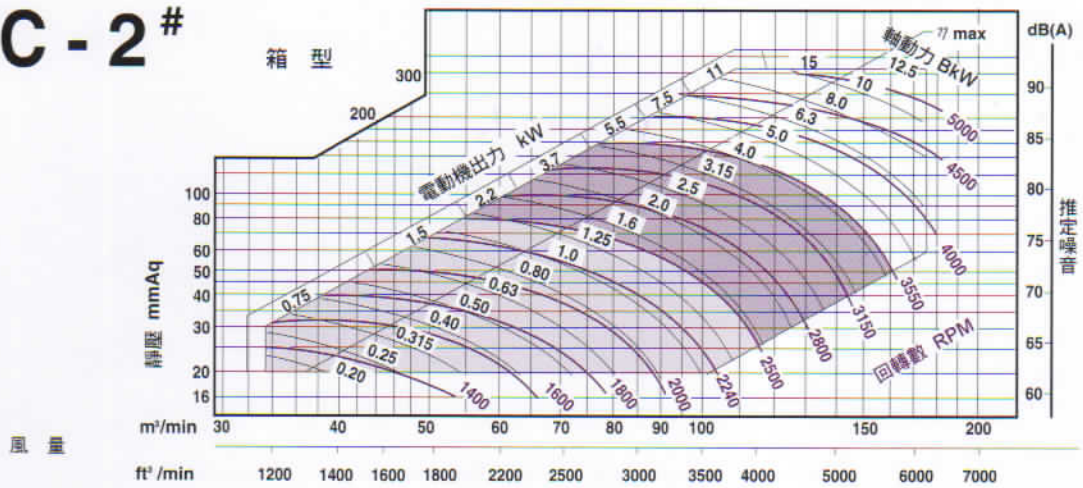
註：上述尺寸係安裝參考尺寸如有變動恕不另行通知
 以上風機通用圖(B)，如特別要求鐵槽方向適用圖(A)
 列表重量不含馬達重量



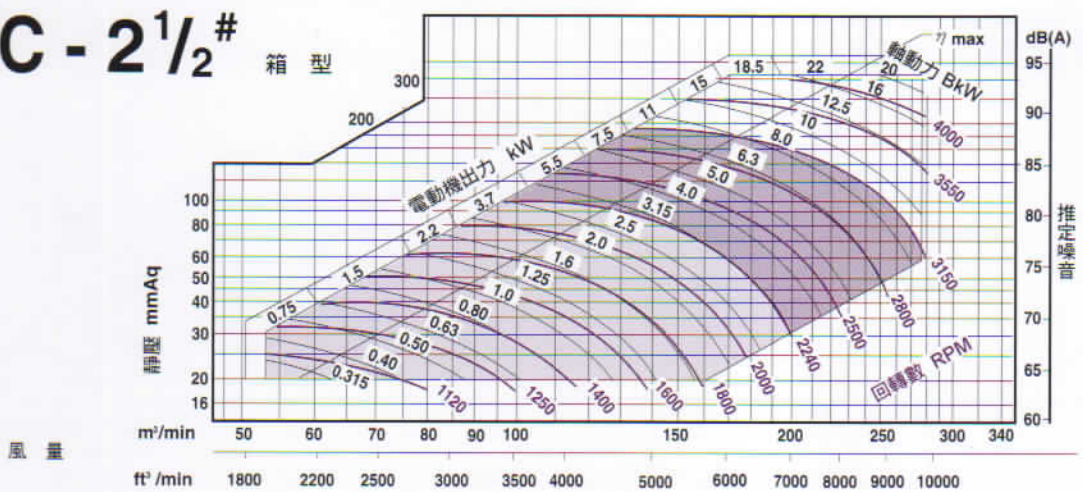
中壓後傾箱形送風機

Box-Type Fan

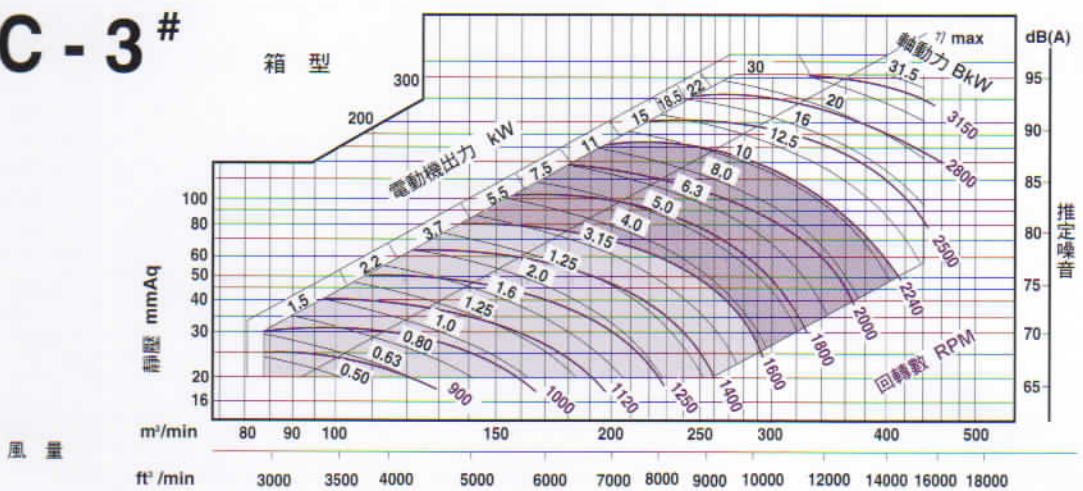
BBIC - 2



BBIC - 2 1/2



BBIC - 3

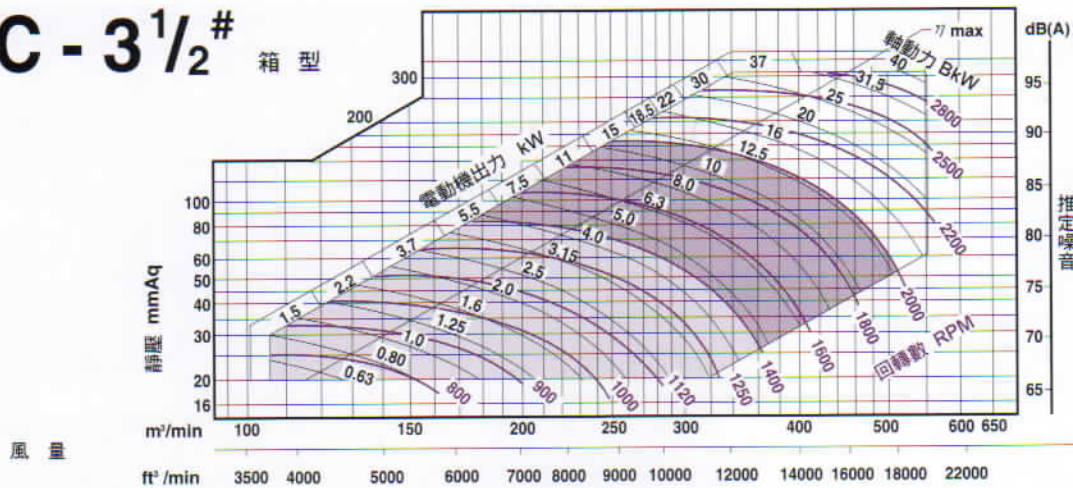




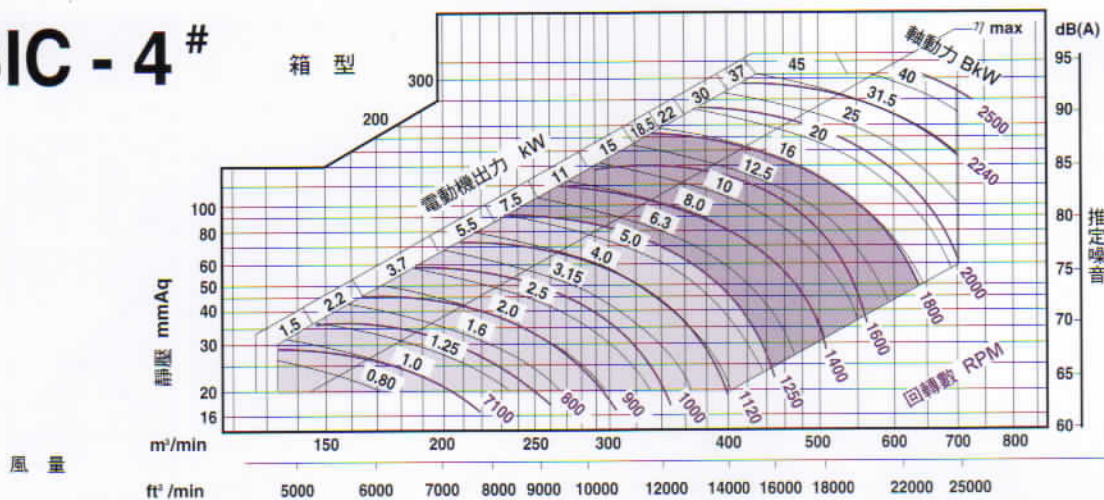
中壓後傾箱形送風機

Box-Type Fan

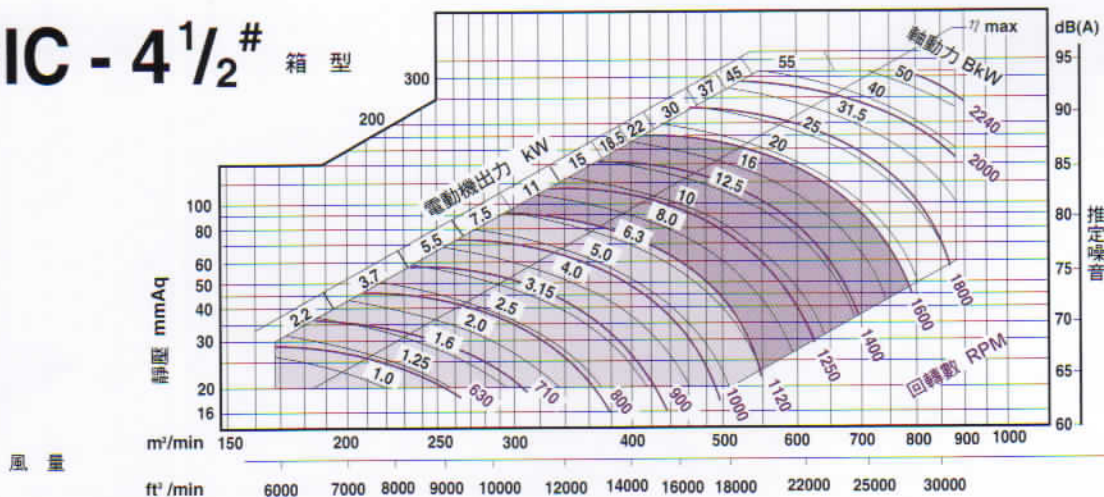
BBIC - 3¹/₂ # 箱型



BBIC - 4 # 箱型



BBIC - 4¹/₂ # 箱型

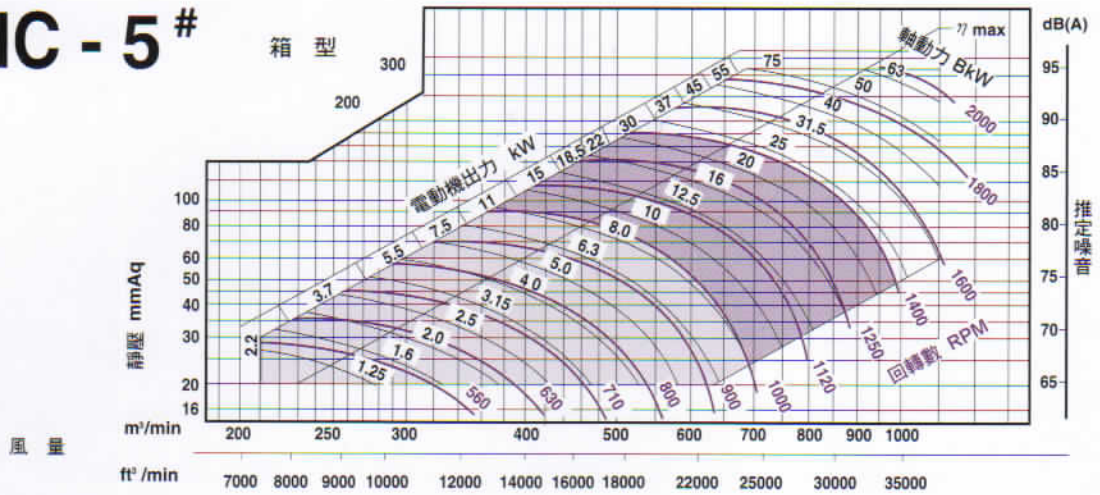




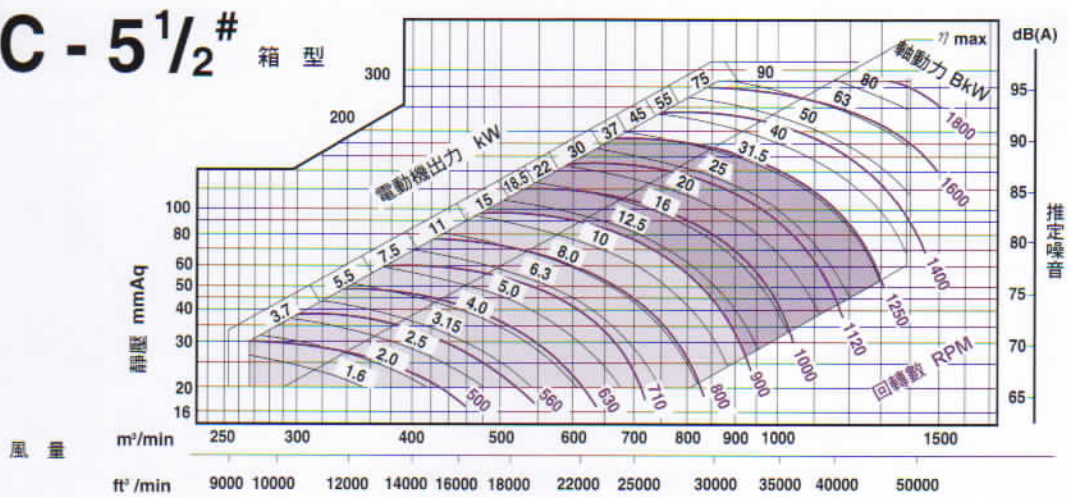
中壓後傾箱形送風機

Box-Type Fan

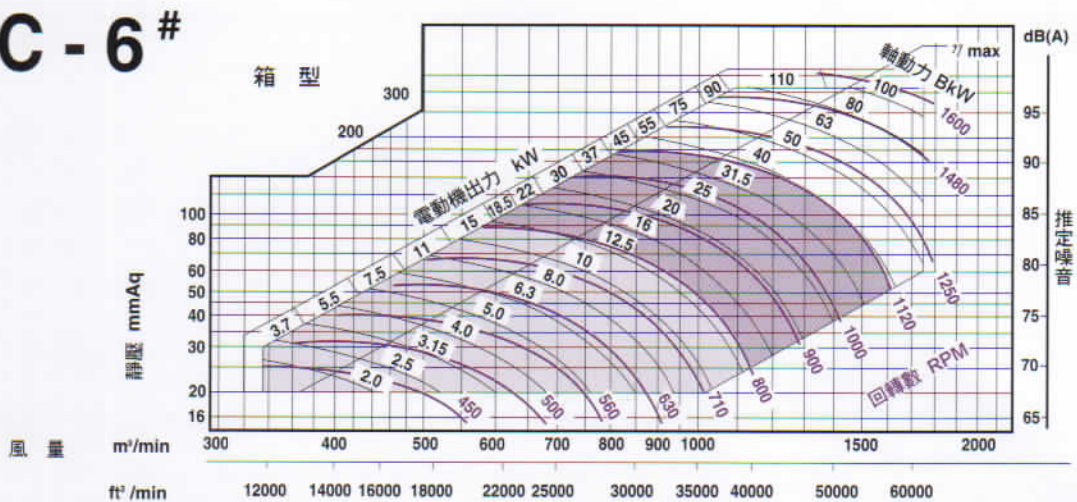
BBIC - 5



BBIC - 5^{1/2}



BBIC - 6

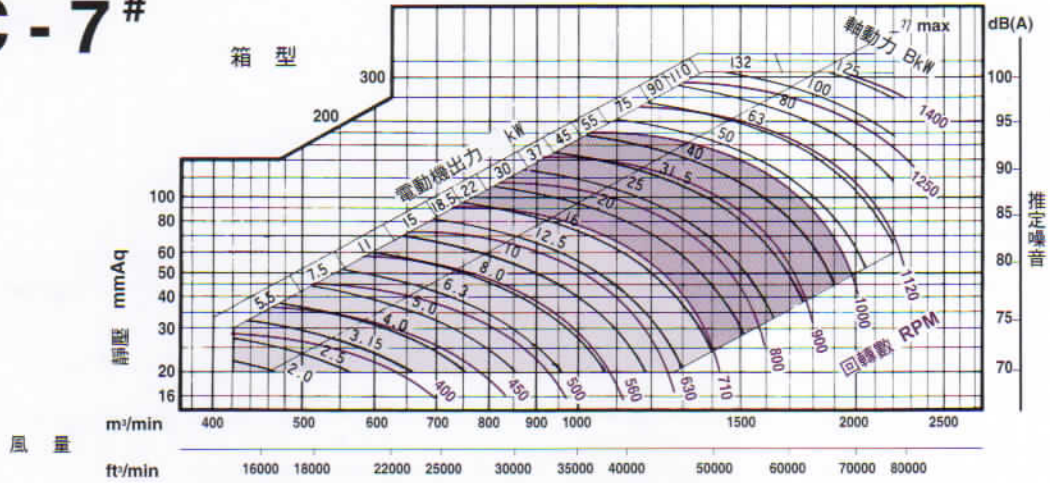




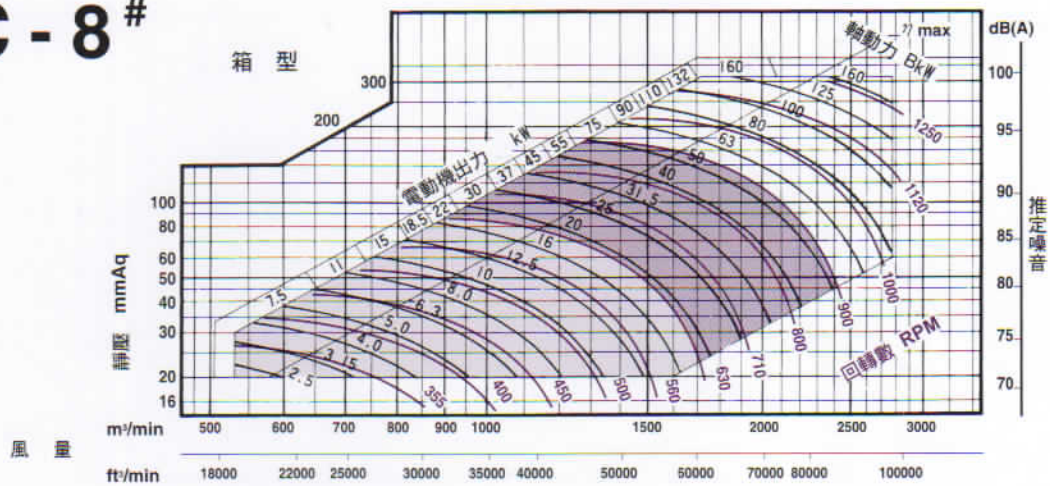
中壓後傾箱形送風機

Box-Type Fan

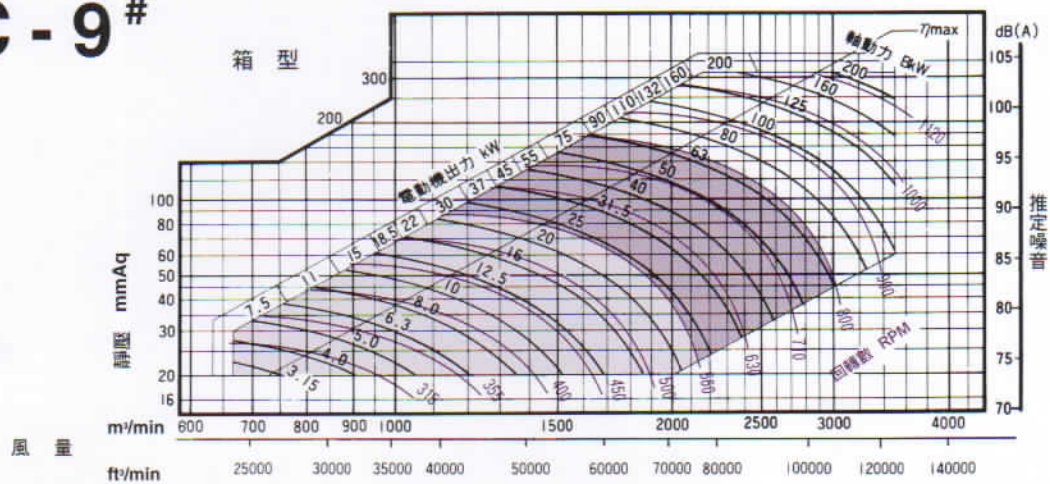
BBIC - 7



BBIC - 8



BBIC - 9



後傾離心式送風機

Backward Inclined Centrifugal Fan

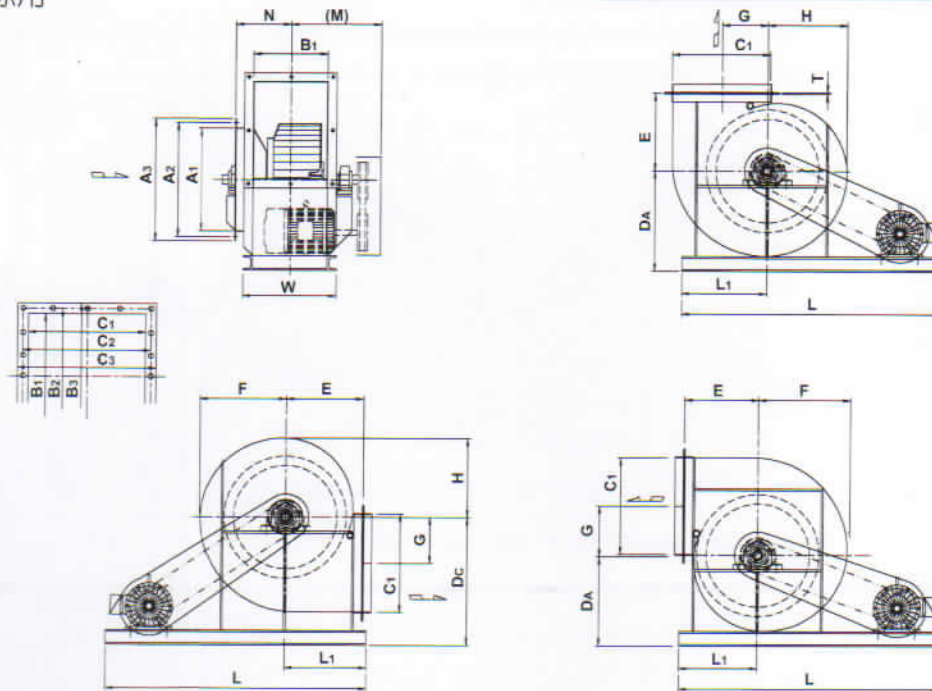
BIC後傾離心式風機外型尺寸圖表

產品特性：

1. 後傾式風輪，風量大，適合高速回轉，耐用不變形。
2. 定載性佳，不因負載變化，而導致馬力大幅變動。
3. 本產品之風輪均經動平衡機校正，運轉平穩，耐用性佳。
4. 結構堅固，經濟耐用。
5. 可依現場需要，選擇出風口方向。

用途：

1. 鍋爐送風排風用。
2. 含微粉塵之工作場所通風換氣用。
3. 化學工廠之強力通風用。
4. 建築物之空調、消防排煙用。
5. 機器之冷卻通風用。
6. 熱風排除用。



BIC 型二 Dimension 尺寸表

單位:m/m

型式	符號	A ₁	A ₂	A ₃	B ₁	B ₂	B ₃	C ₁	C ₂	C ₃	D _A	D _B	D _C	E	F	G	H	N	T	L	L ₁	W	M	重量kg
BIC-2#		350	382	414	210	242	270	330	362	390	341	296	442	250	301	167	256	205	3	860	267	290	405	63
BIC-21/2#		420	452	484	260	292	320	415	447	475	422	366	538	300	372	210	316	230	3	970	312	360	430	90
BIC-3#		500	538	576	320	366	400	495	541	575	494	426	628	350	444	250	376	260	5	1085	358	420	460	140
BIC-31/2#		570	608	646	370	416	450	580	626	660	583	504	727	390	518	292	439	285	5	1205	408	500	485	180
BIC-4#		635	673	711	420	466	500	660	706	740	662	564	808	450	597	333	499	310	5	1345	440	550	510	215
BIC-41/2#		710	748	786	480	526	560	745	791	825	725	624	893	500	660	375	559	360	5	1420	478	610	540	274
BIC-5#		790	840	890	530	586	630	825	881	925	796	684	993	560	731	415	619	385	6	1630	505	610	605	338
BIC-51/2#		860	910	960	580	636	680	910	966	1010	868	744	1101	620	803	456	679	410	6	1850	550	680	630	442
BIC-6#		940	990	1040	630	686	730	990	1046	1090	939	804	1183	680	874	498	739	435	6	2005	590	730	655	655
BIC-7#		1080	1130	1180	740	796	840	1155	1211	1255	1065	908	1348	790	1000	580	843	490	6	2120	660	840	710	895
BIC-8#		1240	1290	1340	840	896	940	1320	1376	1420	1209	1029	1515	900	1144	665	964	540	6	2280	740	940	760	1000
BIC-9#		1390	1440	1490	950	1006	1050	1485	1541	1585	1401	1199	1678	1000	1336	745	1134	625	6	2440	815	1050	815	1400

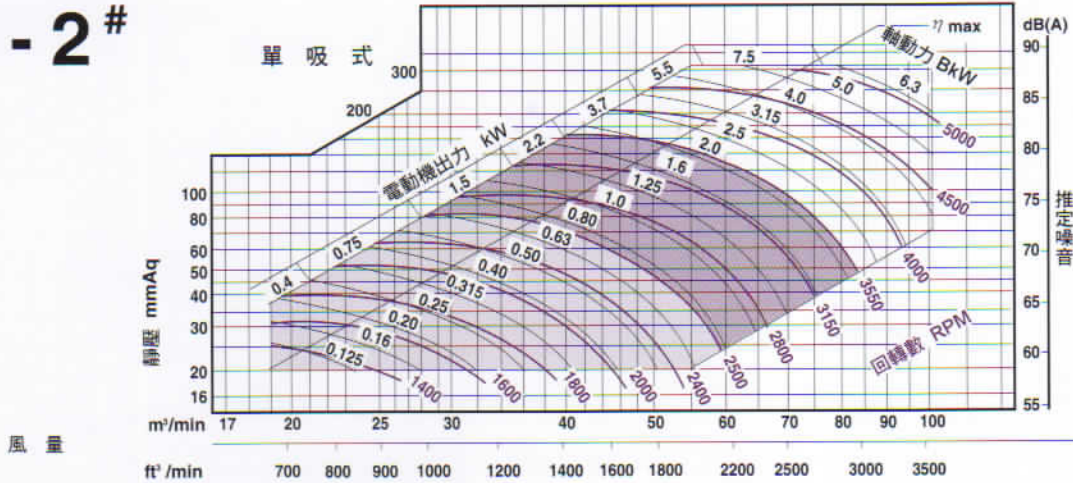
註：上述尺寸係安裝參考尺寸如有變動恕不另行通知
表列重量不含馬達重量



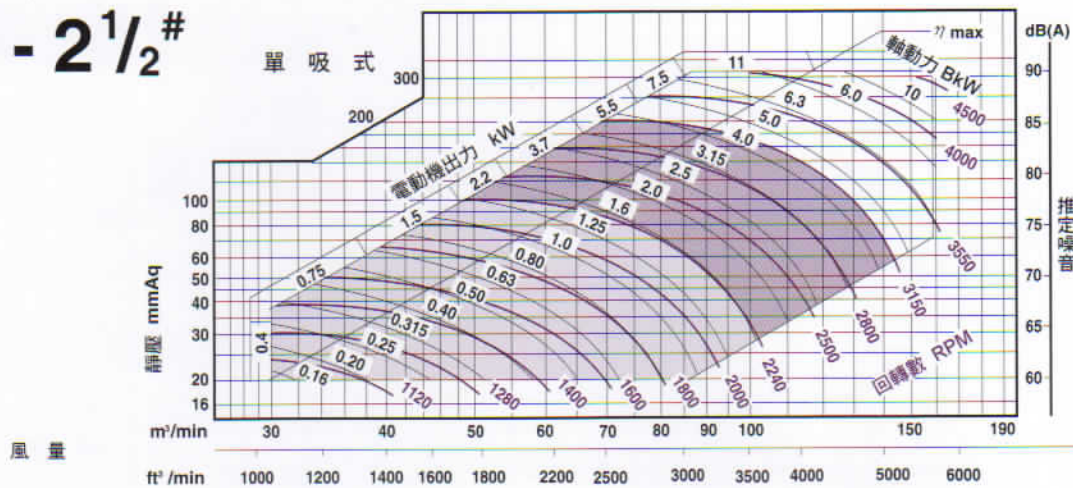
後傾離心式送風機

Backward Inclined Centrifugal Fan

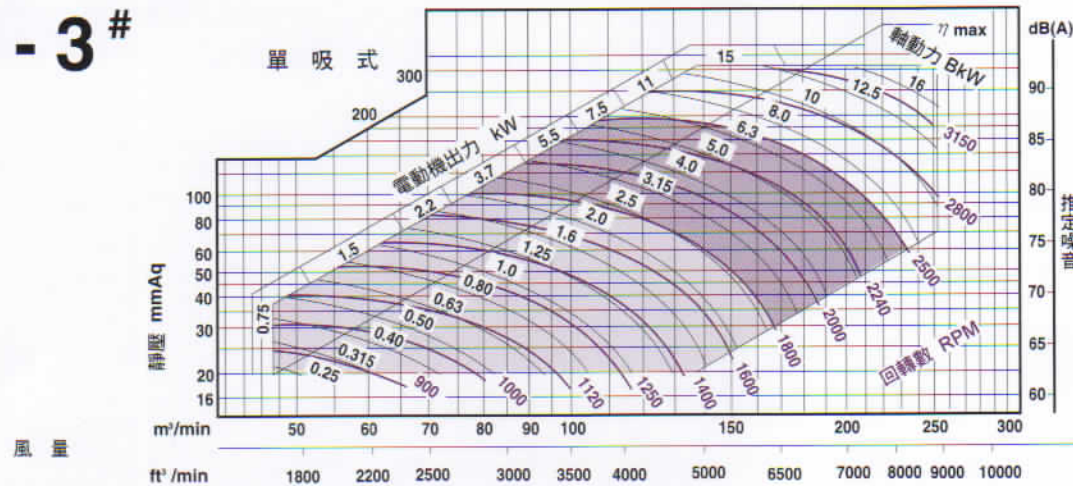
BIC - 2



BIC - 2 1/2



BIC - 3

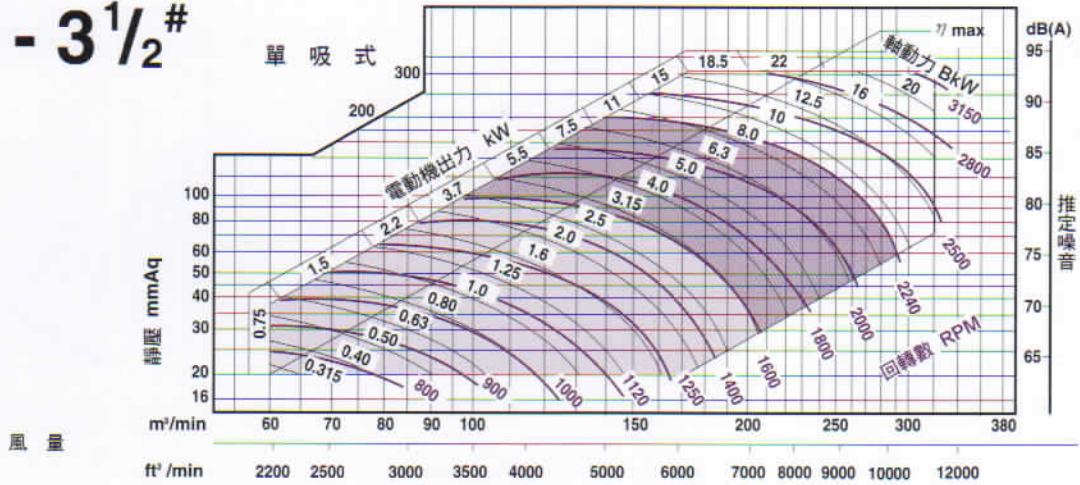




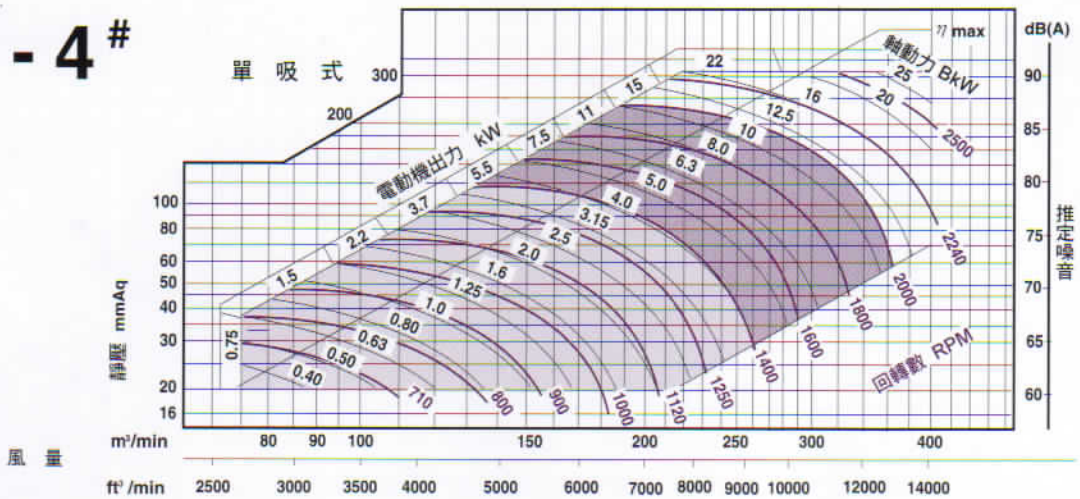
後傾離心式送風機

Backward Inclined Centrifugal Fan

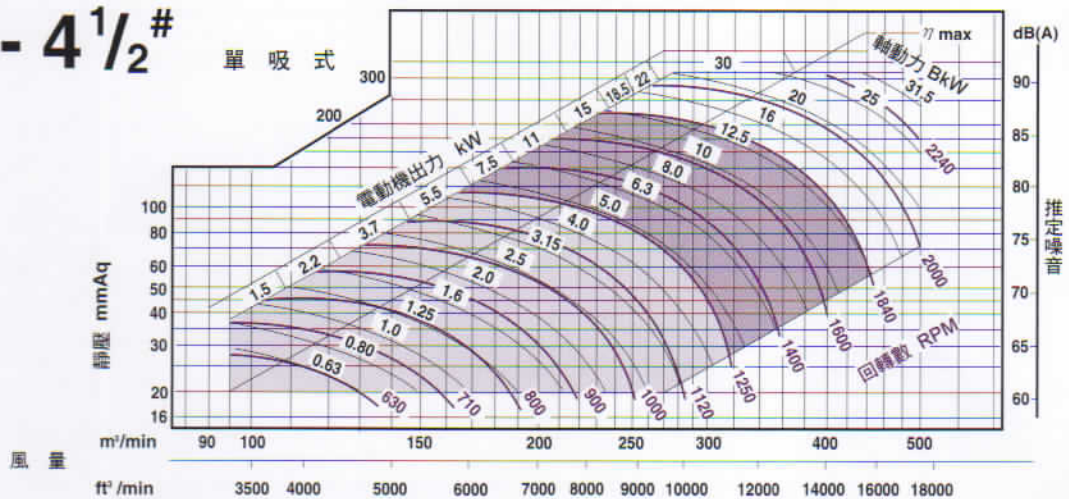
BIC - 3 1/2



BIC - 4



BIC - 4 1/2

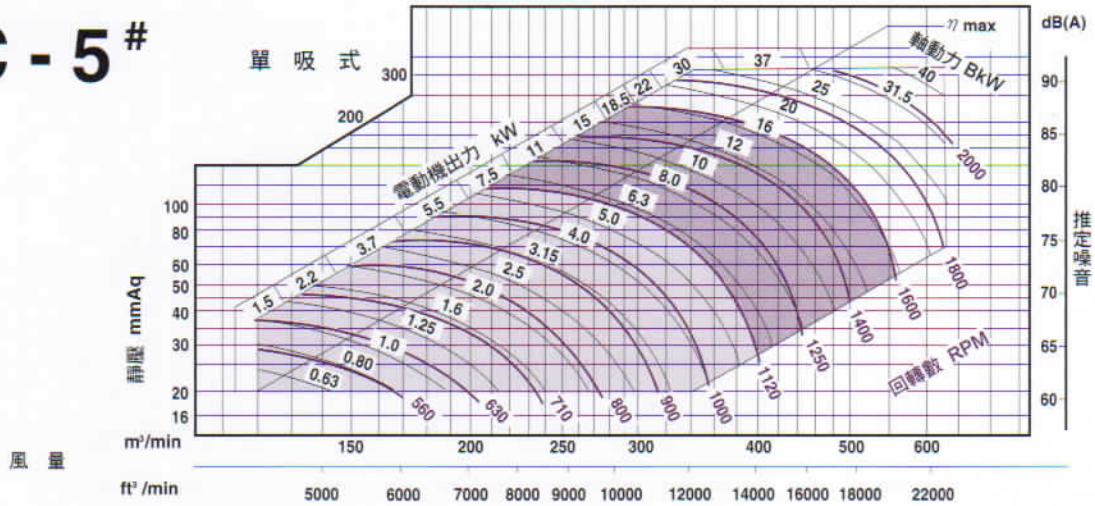




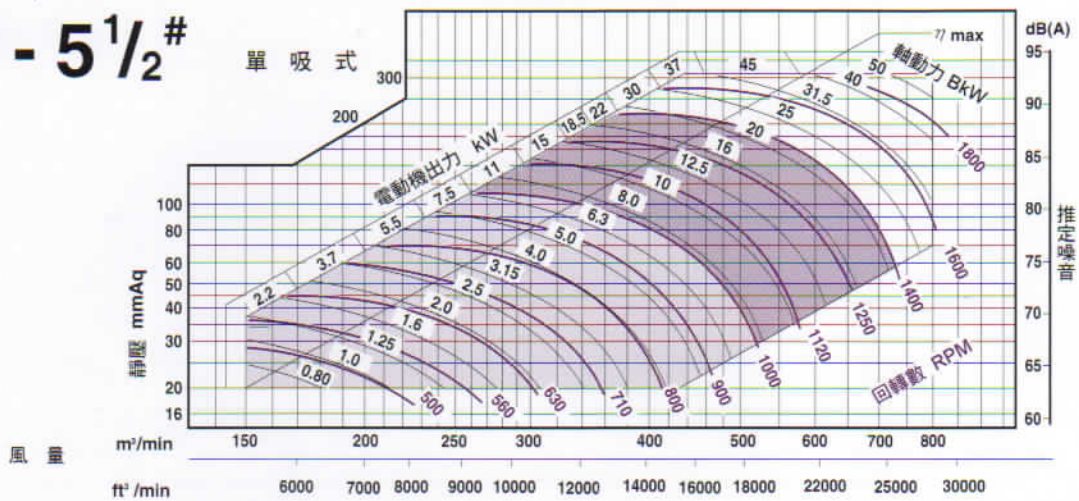
後傾離心式送風機

Backward Inclined Centrifugal Fan

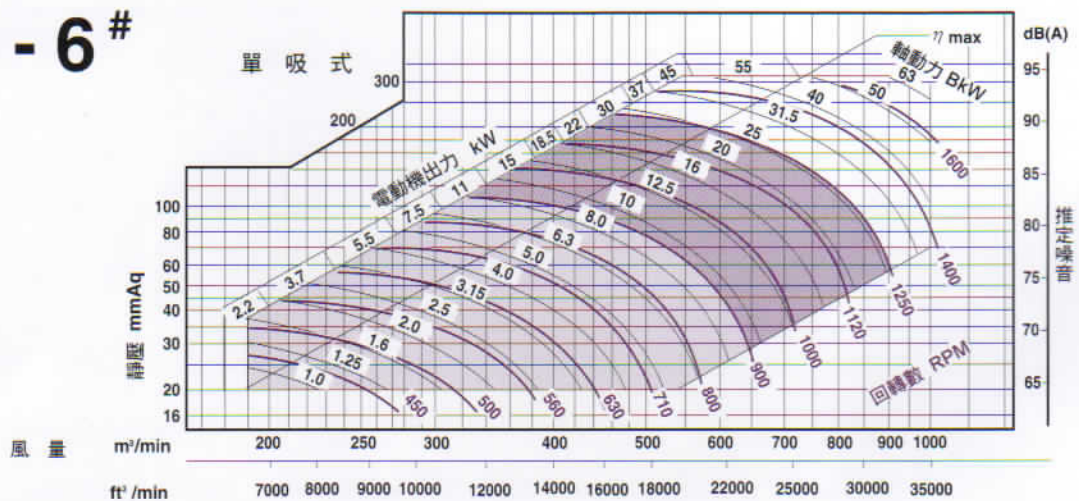
BIC - 5



BIC - 5 1/2



BIC - 6

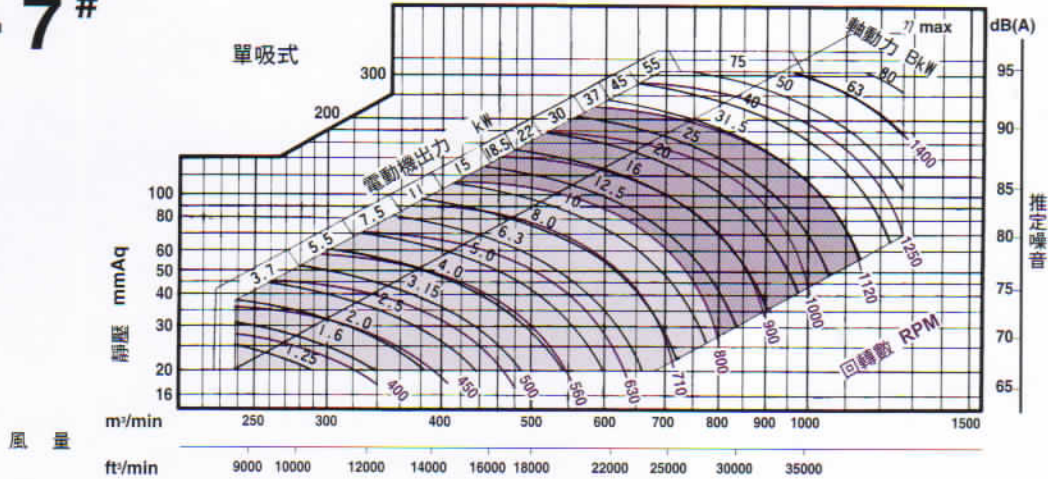




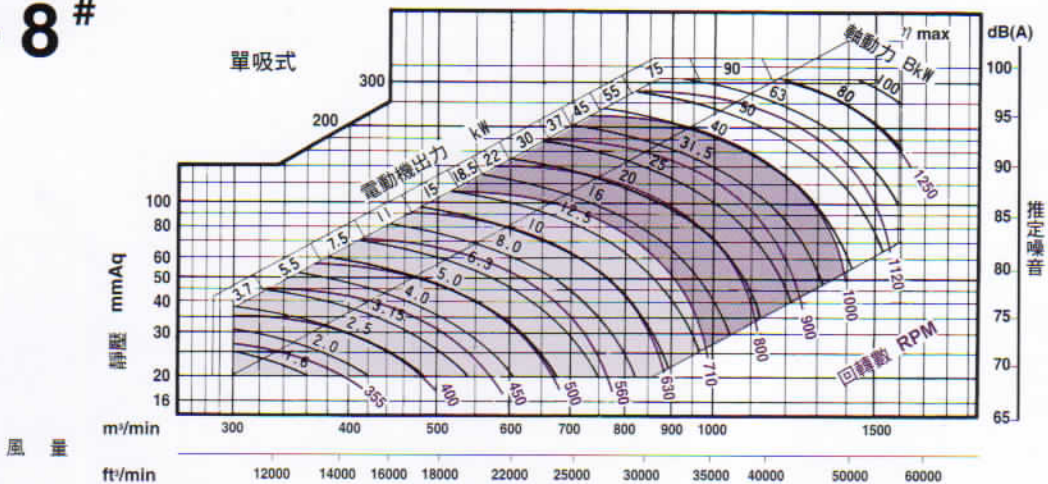
後傾離心式送風機

Backward Inclined Centrifugal Fan

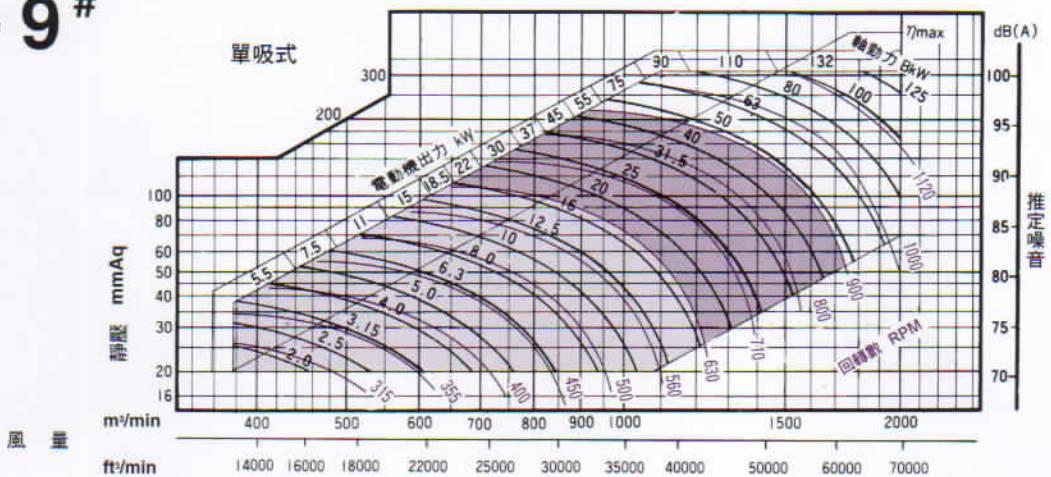
BIC - 7



BIC - 8



BIC - 9

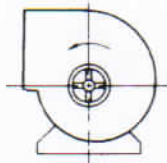




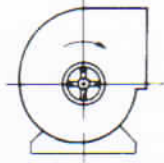
後傾離心式送風機

Backward Inclined Centrifugal Fan

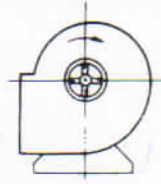
風機出口方向



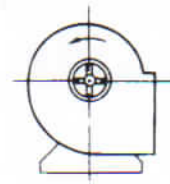
A
左回轉左橫向



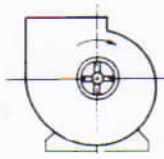
B
右回轉右橫向



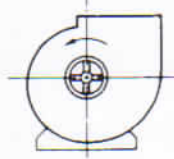
C
右回轉左橫向



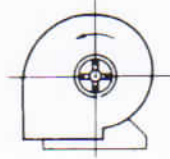
D
左回轉右橫向



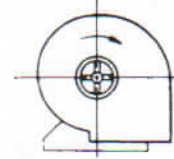
E
右回轉上向



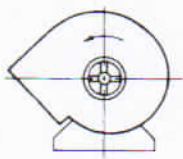
F
左回轉上向



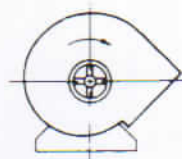
G
左回轉下向



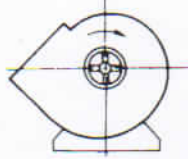
H
右回轉下向



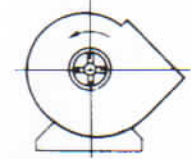
I
左回轉斜左下向



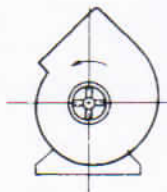
J
右回轉斜右下向



K
右回轉斜左上向



L
左回轉斜右上向



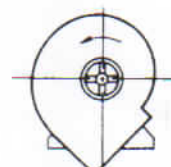
M
左回轉斜左上向



N
右回轉斜右上向



O
右回轉斜左下向



P
左回轉斜右下向

(請面對皮帶輪或馬達)

順光股份有限公司
SHUN KUANG CORP CO., LTD.



總公司：23671新北市土城區金城路一段16號
電話：(02)2269-6111 傳真：(02)2269-1610
家電專線：(02)2269-3411 (02)2269-3011
重電專線：(02)2269-3412 (02)2269-1611
<http://www.shun-kuang.com.tw>
E-mail: shun.kuang@msa.hinet.net

台中分公司：40358台中市西區昇平街96巷2號1F
電話：(04)2301-2510 傳真：(04)2301-5562
高雄分公司：高雄市前鎮區凱旋四路432號
電話：(07)811-0270 傳真：(07)811-0310
大陸(無錫廠)：江蘇無錫省市濱湖經濟開發區大通路503號
電話：86-510-8225-6111 傳真：86-510-8225-6112

版權所有·翻印必究

經銷商

型錄號碼：SK-2C07
2016.03-1000